

## บทที่ 4

### ผลการดำเนินงาน

#### 4.1 ผลการดำเนินงาน

จากการดำเนินงานการพัฒนาเว็บไซต์สำหรับให้จองคอร์สเรียนงานประดิษฐ์และระบบซื้อสินค้าและเรียนออนไลน์โครงการบ้านข้างวัด มีวัตถุประสงค์เพื่อพัฒนาเว็บไซต์สำหรับให้จองคอร์สเรียนงานประดิษฐ์และระบบซื้อสินค้าออนไลน์โครงการบ้านข้างวัด เพื่อสนับสนุนการท่องเที่ยวและการส่งเสริมการขายของโครงการบ้านข้างวัด โดยจัดทำในลักษณะของเว็บไซต์ที่สะดวกต่อการใช้งานที่สามารถเชื่อมต่อเข้าเครือข่ายอินเทอร์เน็ตได้ เพื่อแก้ไขปัญหาการสั่งซื้อสินค้าและการจองคอร์สเรียนผ่านหน้าร้านหรือผ่านทางเพจเฟซบุ๊กของโครงการบ้านข้างวัด โดยการนำเทคโนโลยีเข้ามาช่วยให้เกิดความสะดวกสบายและทำงานได้อย่างมีประสิทธิภาพมากยิ่งขึ้น เพื่อลดปัญหาในการจัดเก็บเอกสาร และลดความซ้ำซ้อนของข้อมูลในการจองคอร์สเรียนและสั่งซื้อสินค้า โดยเว็บไซต์สำหรับให้จองคอร์สเรียนงานประดิษฐ์และระบบซื้อสินค้าออนไลน์โครงการบ้านข้างวัดได้แบ่งเป็นส่วนการทำงานออกเป็น 5 กลุ่มผู้ใช้งาน ดังนี้

เจ้าของกิจการ/ผู้จัดการ สามารถเข้าสู่ระบบได้โดยใช้ชื่อผู้ใช้และรหัสผ่าน เรียกดูข้อมูลเจ้าของร้านค้า เรียกดูข้อมูลคำสั่งซื้อสินค้าและชิ้นงานประดิษฐ์ทั้งหมด เรียกดูข้อมูลการจองคอร์สเรียนทั้งหมด เรียกดูรายรับ – รายจ่ายทั้งหมด

ผู้ดูแลระบบ สามารถเข้าสู่ระบบได้โดยใช้ชื่อผู้ใช้และรหัสผ่าน จัดการข้อมูลผู้ใช้ระบบ กำหนดสิทธิ์ผู้ใช้ เพิ่ม ลบ แก้ไข ข้อมูลข่าวสารประชาสัมพันธ์และโปรโมชั่นต่างๆ จัดการระบบจัดการจองคอร์สเรียน จัดการระบบจัดอันดับร้านค้า จัดการระบบชำระเงินออนไลน์ จัดการระบบจัดการคอร์สเรียนออนไลน์ จัดการระบบคำแนะนำการพัฒนาร้านค้า

เจ้าของร้านค้า สามารถเข้าสู่ระบบได้โดยใช้ชื่อผู้ใช้และรหัสผ่าน จัดการข้อมูลร้านค้า จัดการสินค้าและชิ้นงานประดิษฐ์ผ่าน ยกเลิกการจองคอร์สเรียน ยกเลิกคำสั่งซื้อสินค้าและชิ้นงานประดิษฐ์ผ่าน เพิ่มข้อมูลการจองของลูกค้าผ่าน เพิ่มคอร์สเรียน ตรวจสอบการชำระเงินของลูกค้า ดูคะแนนอันดับร้านค้า ดูคะแนนอันดับสินค้า ดูคำแนะนำการพัฒนาร้านค้าที่ผ่านการวิเคราะห์

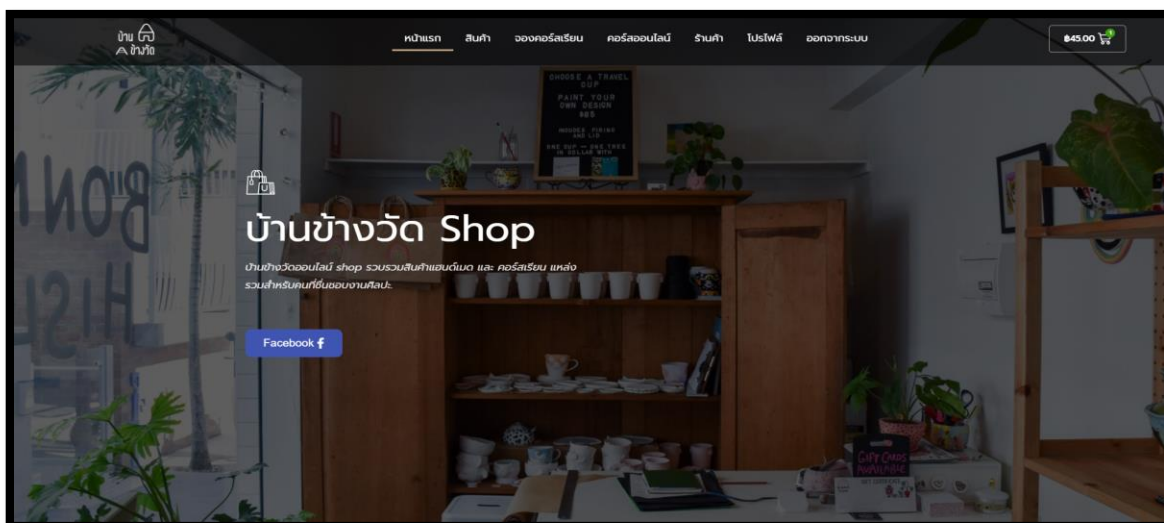
อัตโนมัติ จัดการสถานะติดตามการเรียน จัดการสถานะติดตามการจัดส่ง ออกใบเสร็จรับเงินการ  
ใช้บริการของร้านค้า เรียกดูประวัติการขายสินค้าและชิ้นงานประดิษฐ์ เรียกดูประวัติการจอง  
คอร์สเรียน เรียกดูรายรับ – รายจ่ายของร้าน ยืนยันการชำระเงินของลูกค้า เรียกดูการแจ้งเตือน  
ปริมาณของสินค้าคงคลัง ตอบรับคำขอใบสั่งซื้อจากลูกค้า เรียกดูกำไรของแต่ละโปรเจค

สมาชิก สามารถเข้าสู่ระบบได้โดยใช้ชื่อผู้ใช้และรหัสผ่าน แก้ไขข้อมูลส่วนตัว จอง – ยกเลิก  
จองคอร์สเรียน ซื้อสินค้าและชิ้นงานประดิษฐ์ เรียนออนไลน์ ดูข้อมูลการจอง ดูข้อมูลการซื้อ ดู  
ข้อมูลการเรียน ดูสถานะติดตามการเรียน ดูสถานะติดตามการจัดส่ง รับใบเสร็จรับเงินการใช้  
บริการของร้านค้า ใช้รหัสส่วนลดโปรโมชัน ชำระเงินออนไลน์ ดูประวัติการชำระเงิน ให้คะแนน  
ความพึงพอใจของร้านค้า เสนอใบสั่งซื้อให้กับร้านค้า

ผู้ใช้ทั่วไป เรียกดูข่าวสารข้อมูลและประชาสัมพันธ์ต่างๆ เรียกดูข้อมูลของแต่ละร้านค้า  
เรียกดูคอร์สเรียน เรียกดูชิ้นงานประดิษฐ์ สมัครสมาชิก ดูอันดับร้านค้า ดูอันดับสินค้า

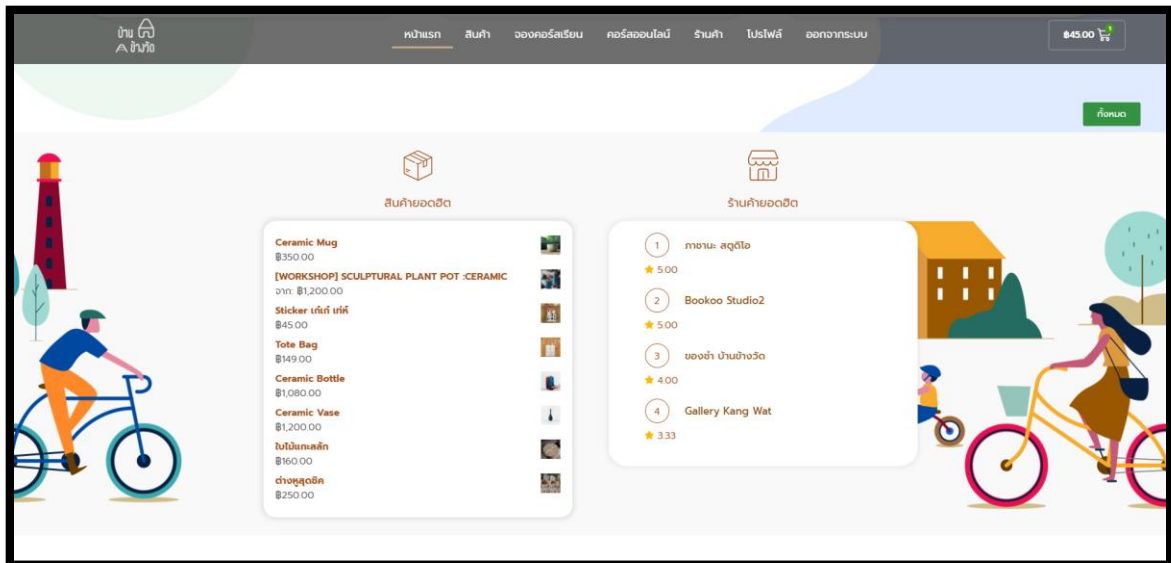
ผลการดำเนินงานโดยแสดงเป็นภาพและแบ่งส่วนการใช้งาน ดังนี้

#### 4.1.1 แสดงผลการดำเนินงานของผู้ใช้ทั่วไป



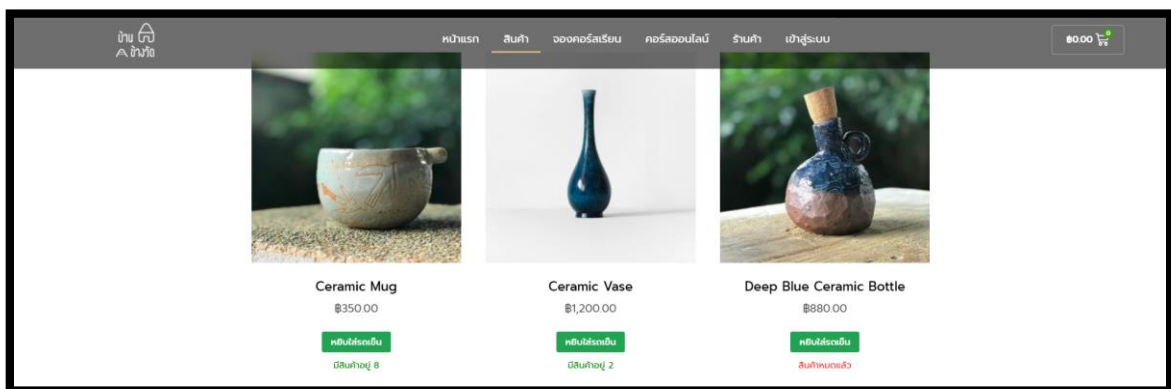
ภาพที่ 4.1 หน้าจอหลักของเว็บไซต์โครงการบ้านข้างวัด

จากภาพที่ 4.1 แสดงให้เห็นถึงข้อมูลข่าวสารและประชาสัมพันธ์ต่างๆ



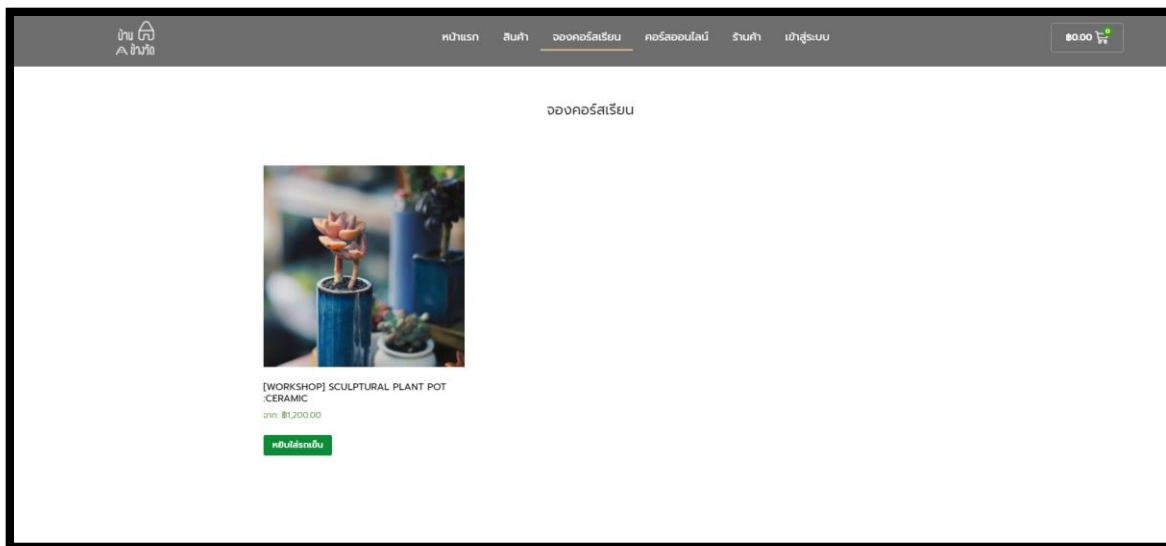
ภาพที่ 4.2 หน้าจอแสดงรายละเอียดอันดับร้านค้าและอันดับสินค้า

จากภาพที่ 4.2 แสดงให้เห็นว่ามีสินค้าหรือร้านค้าใดบ้างที่มีการใช้บริการจากลูกค้าบ่อย



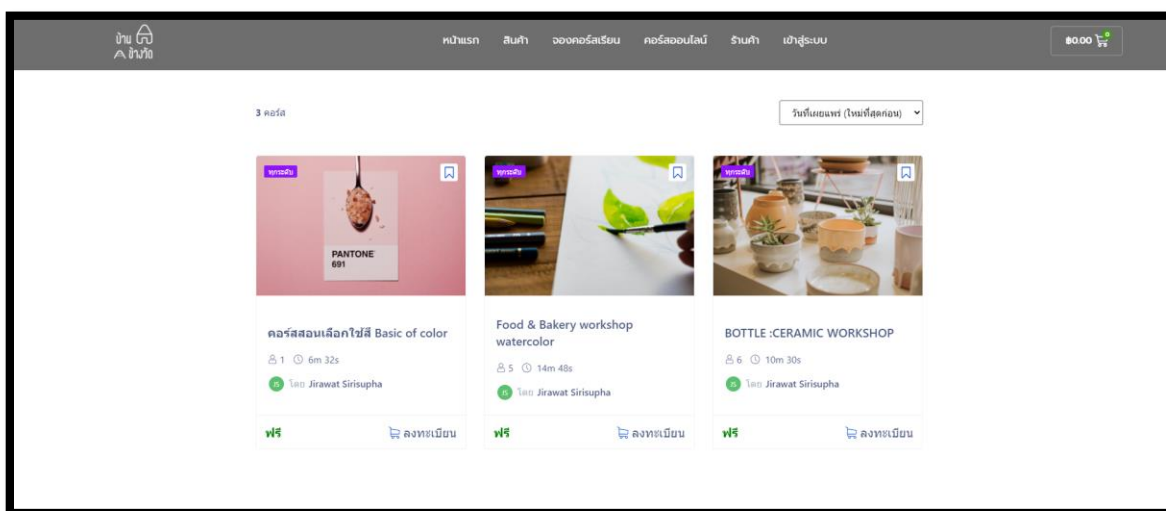
ภาพที่ 4.3 หน้าจอแสดงรายละเอียดสินค้าทั้งหมดของโครงการบ้านข้างวัด

จากภาพที่ 4.3 แสดงให้เห็นว่ามีสินค้าอะไรบ้างที่มีการจัดจำหน่ายทางโครงการบ้านข้างวัด



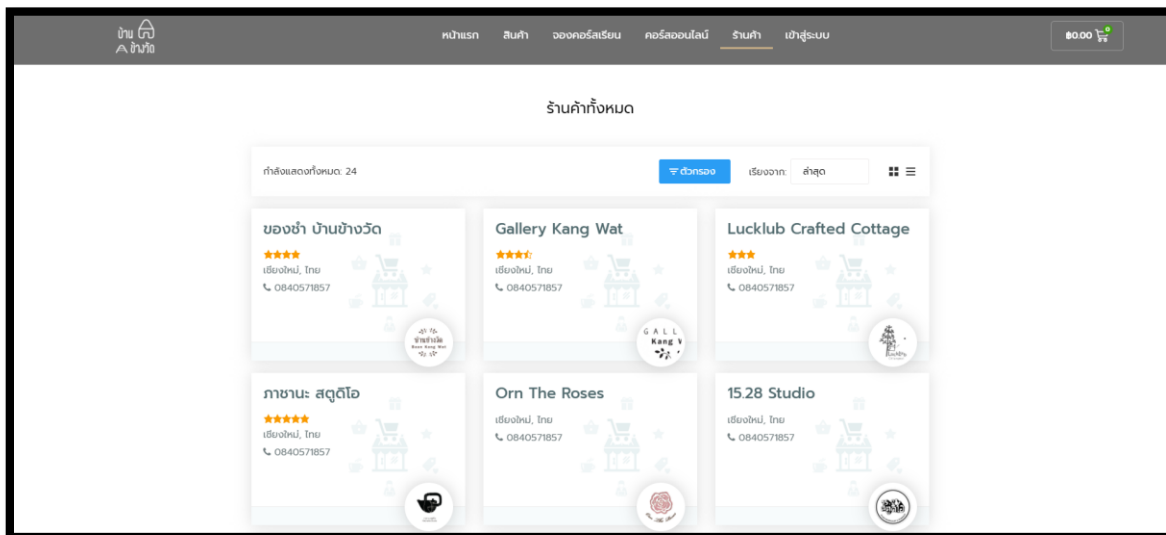
ภาพที่ 4.4 หน้าจอแสดงรายละเอียดคอร์สเรียนทั้งหมดของโครงการบ้านข้างวัด

จากภาพที่ 4.4 แสดงให้เห็นว่ามีคอร์สเรียนอะไรบ้างที่มีการจัดการเรียนการสอนทางโครงการบ้านข้างวัด



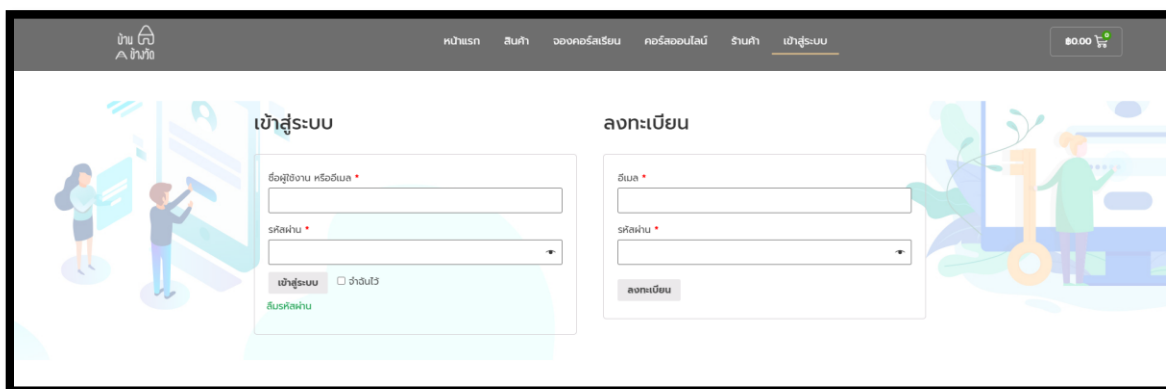
ภาพที่ 4.5 หน้าจอแสดงรายละเอียดคอร์สเรียนออนไลน์ทั้งหมดของโครงการบ้านข้างวัด

จากภาพที่ 4.5 แสดงให้เห็นว่ามีคอร์สเรียนอะไรบ้างที่มีการจัดการเรียนการสอนแบบฟรีๆ ผ่านช่องทางออนไลน์ของโครงการบ้านข้างวัด



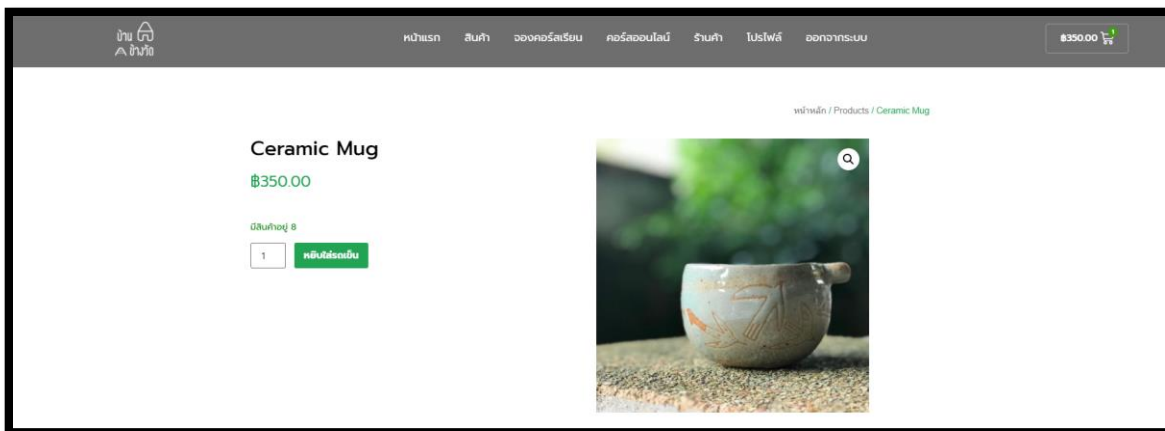
ภาพที่ 4.6 หน้าจอแสดงรายละเอียดของร้านค้าต่างๆ ในโครงการบ้านข้างวัด

จากภาพที่ 4.6 แสดงให้เห็นว่ามีร้านค้าอะไรบ้างที่ทำการของขายอยู่ในโครงการบ้านข้างวัด



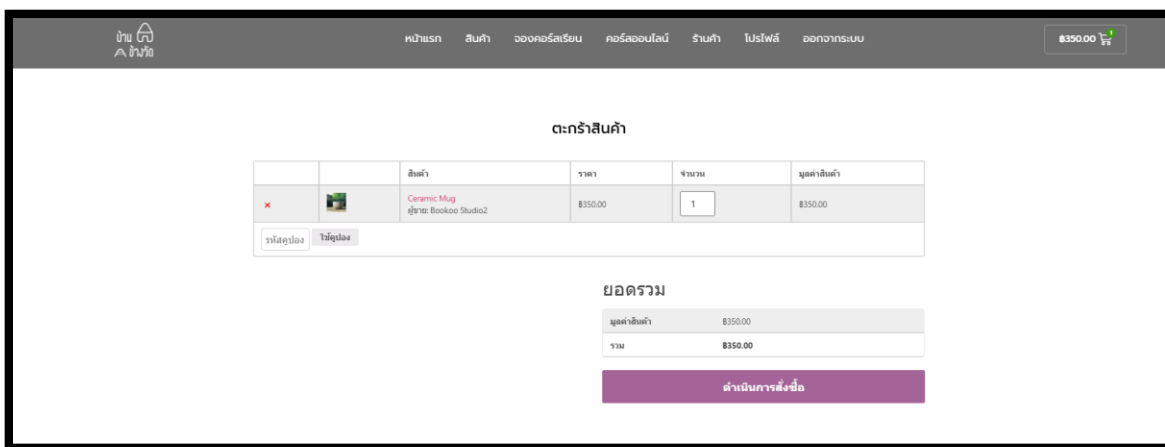
ภาพที่ 4.7 หน้าจอแสดงการเข้าสู่ระบบและสมัครสมาชิก

จากภาพที่ 4.7 แสดงหน้าจอการเข้าสู่ระบบและสมัครสมาชิก โดยการกรอกชื่อผู้ใช้งานและรหัสผ่านเพื่อที่จะเข้าไปจัดการข้อมูลต่างๆ เจ้าของกิจการ/ผู้จัดการ ผู้ดูแลระบบ เจ้าของร้านค้าสมาชิก



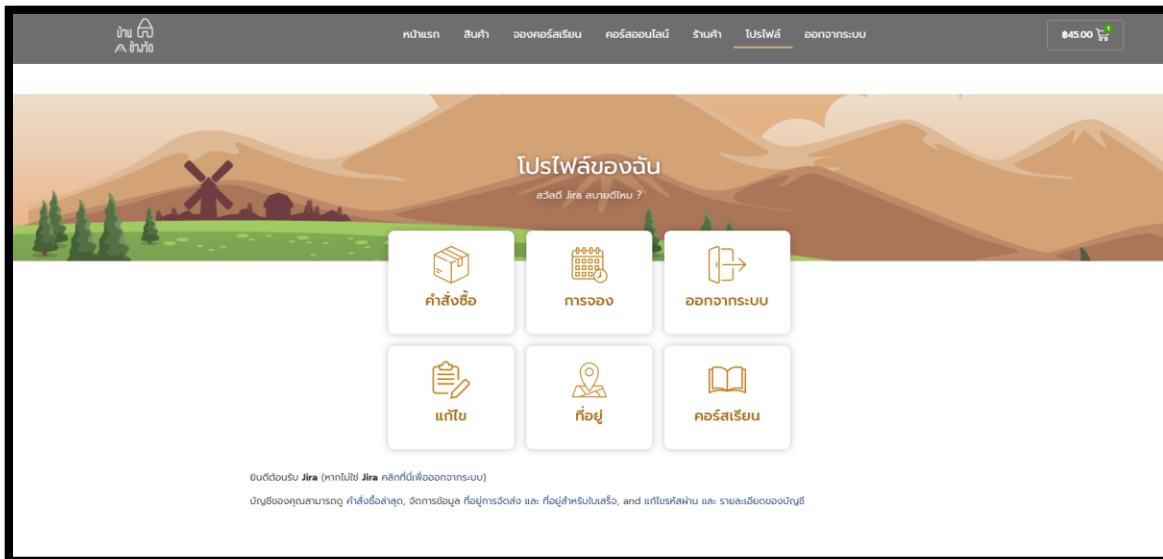
ภาพที่ 4.8 หน้าจอแสดงรายละเอียดของสินค้า

จากภาพที่ 4.8 แสดงรายละเอียดของสินค้าว่าสินค้าชนิดนี้มีราคากี่บาท และมีจำนวนคงเหลือเท่าไร



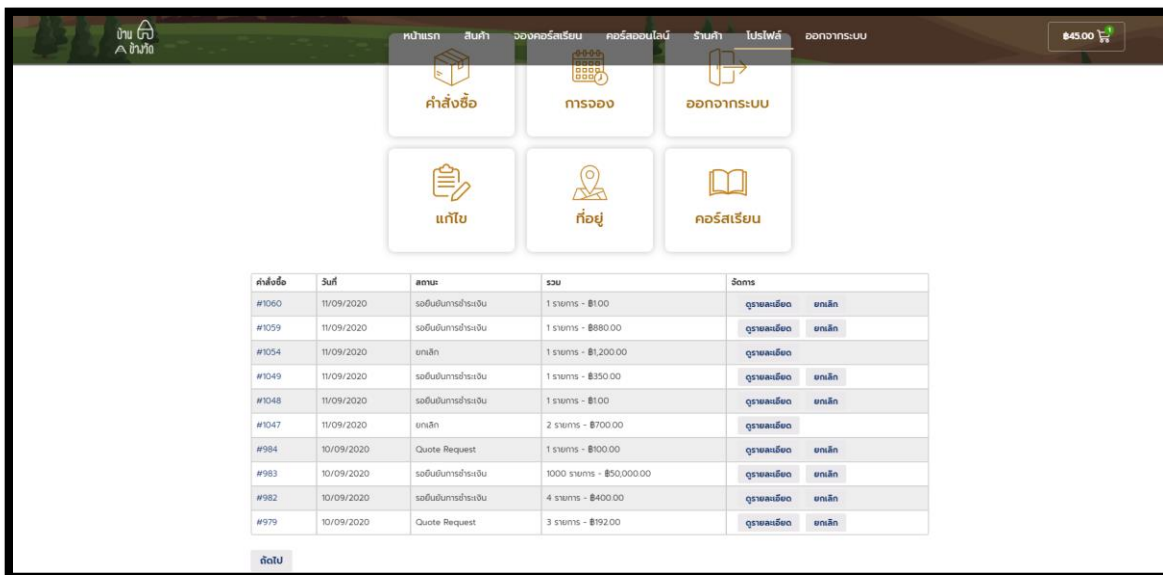
ภาพที่ 4.9 หน้าจอแสดงรายละเอียดการสั่งซื้อสินค้า

จากภาพที่ 4.9 แสดงรายละเอียดการซื้อสินค้าให้เห็นว่ามีสินค้าอะไรบ้าง และจำนวนเท่าไร รวมทั้งหมดเป็นเงินกี่บาท



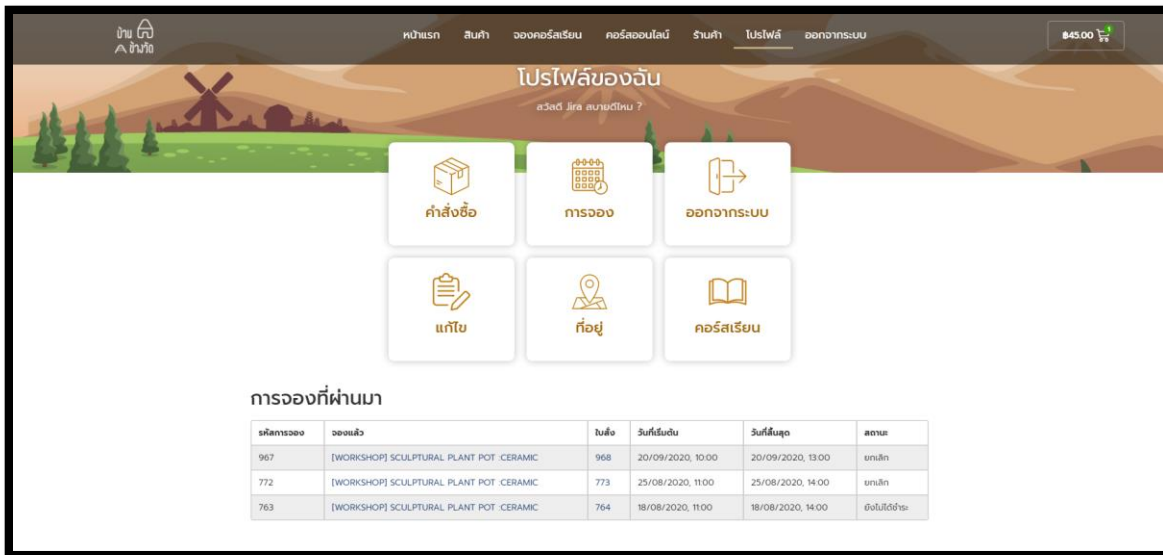
ภาพที่ 4.10 หน้าจอแสดงรายละเอียดแต่ละเมนูของของผู้ใช้งานทั่วไป

จากภาพที่ 4.10 แสดงรายละเอียดเมนูคำสั่งซื้อ การจอง แก้ไขข้อมูลส่วนตัว ที่อยู่ ออกจากระบบ



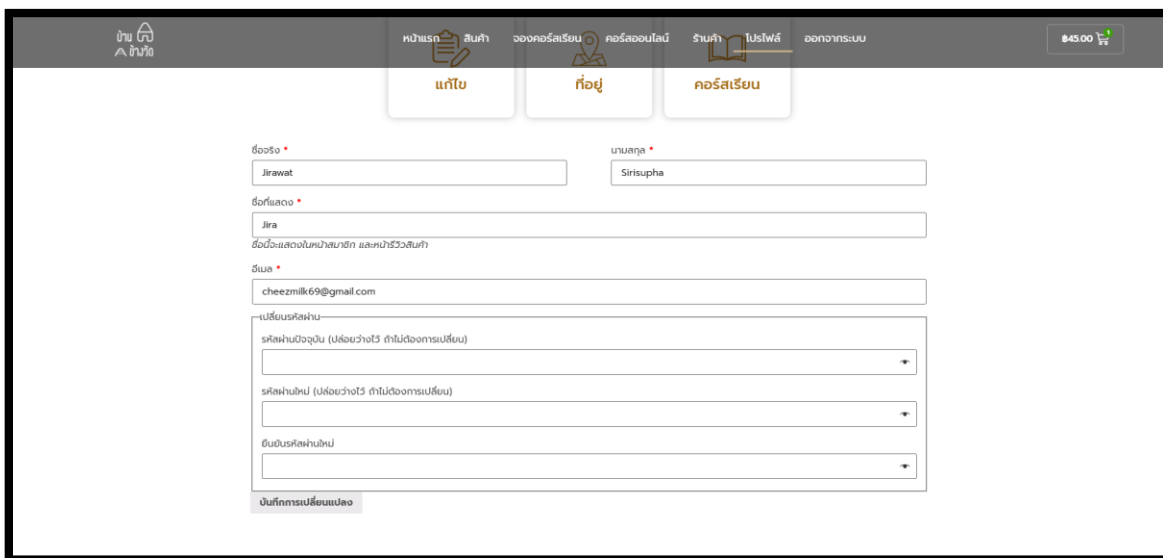
ภาพที่ 4.11 หน้าจอแสดงรายละเอียดคำสั่งซื้อสินค้าของผู้ใช้งานทั่วไป

จากภาพที่ 4.11 แสดงรายละเอียดคำสั่งซื้อซื้อสินค้า โดยจะมีหมายเลขคำสั่งซื้อ สถานะ วันที่ซื้อ สินค้า ราคา



ภาพที่ 4.12 หน้าจอแสดงรายละเอียดการจองคอร์สเรียนของผู้ใช้งานทั่วไป

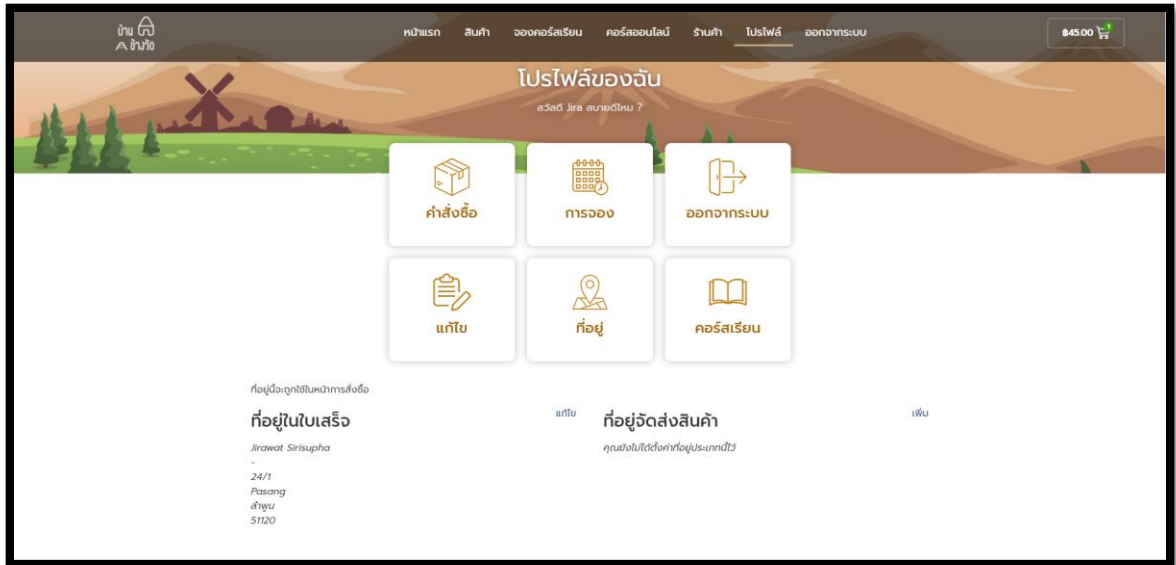
จากภาพที่ 4.12 แสดงรายละเอียดการจองคอร์สเรียน โดยจะมีรหัสการจอง ชื่อคอร์สเรียน วันที่เริ่มเรียน วันที่สิ้นสุดการเรียน สถานะ หมายเลขคำสั่งซื้อ



ภาพที่ 4.13 หน้าจอแสดงรายละเอียดข้อมูลส่วนตัวของผู้ใช้งานทั่วไป

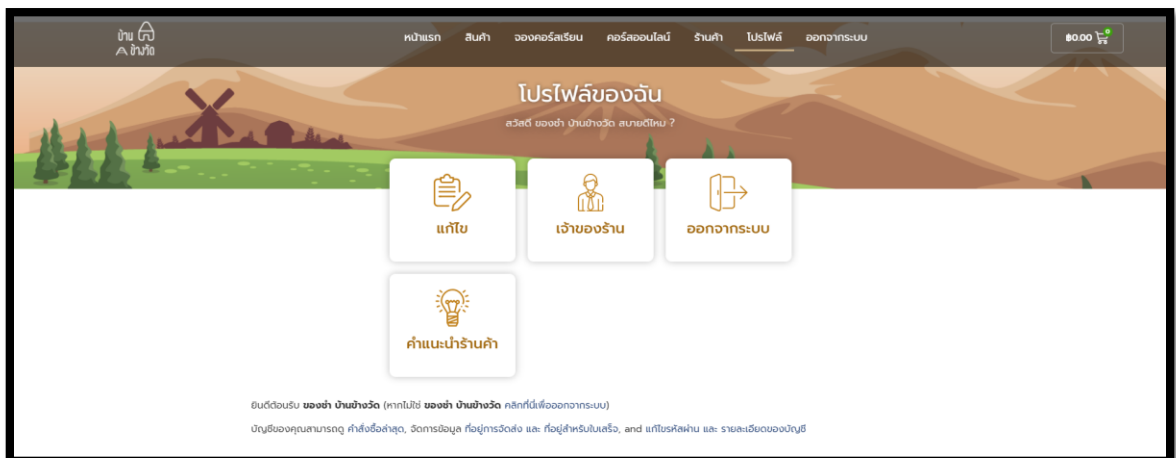
จากภาพที่ 4.13 แสดงรายละเอียดข้อมูลส่วนตัว ประกอบด้วย ชื่อจริง นามสกุล ชื่อที่ใช้แสดง อีเมล





ภาพที่ 4.14 หน้าจอแสดงรายละเอียดที่อยู่ของผู้ใช้งานทั่วไป

จากภาพที่ 4.14 แสดงรายละเอียดข้อมูลที่อยู่ของผู้ใช้งาน ประกอบด้วย ชื่อ นามสกุล ที่อยู่ บ้านเลขที่ อำเภอ จังหวัด รหัสไปรษณีย์



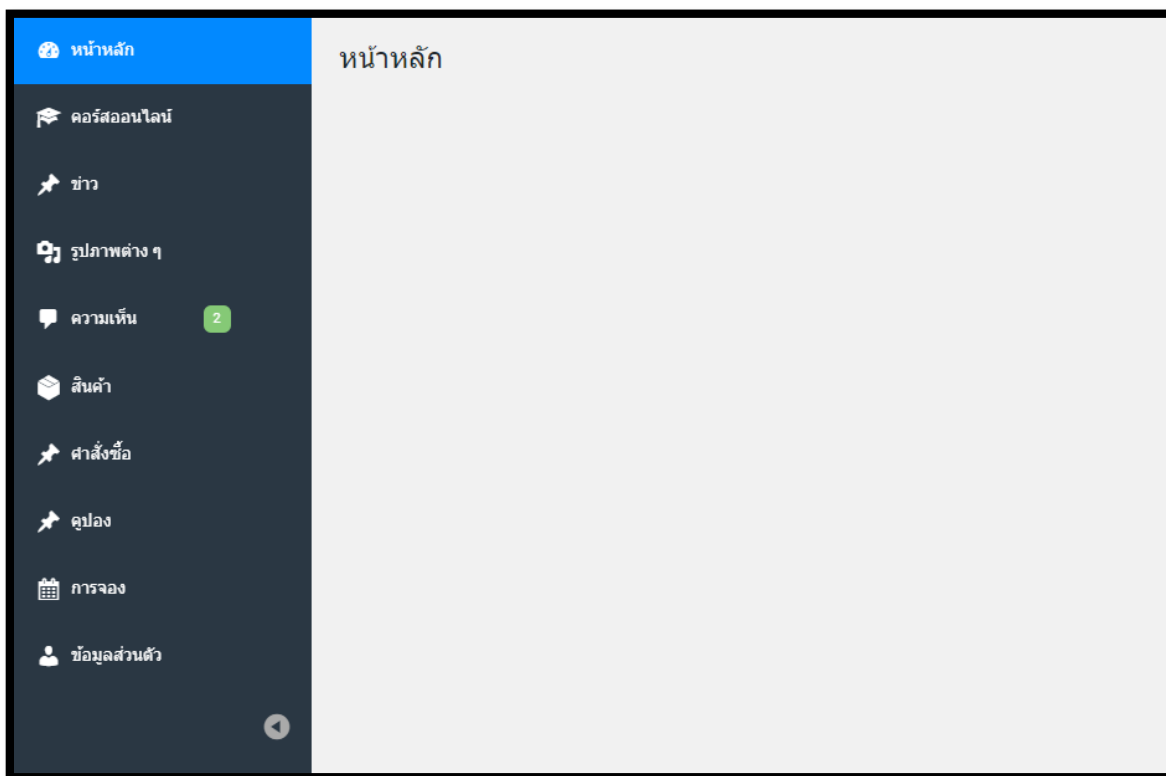
ภาพที่ 4.15 หน้าจอแสดงรายละเอียดแต่ละเมนูของของผู้ใช้ร้านค้า

จากภาพที่ 4.15 แสดงรายละเอียดเมนูแก้ไขข้อมูลส่วนตัว เจ้าของร้าน คำแนะนำร้านค้า ออกจาก ระบบ



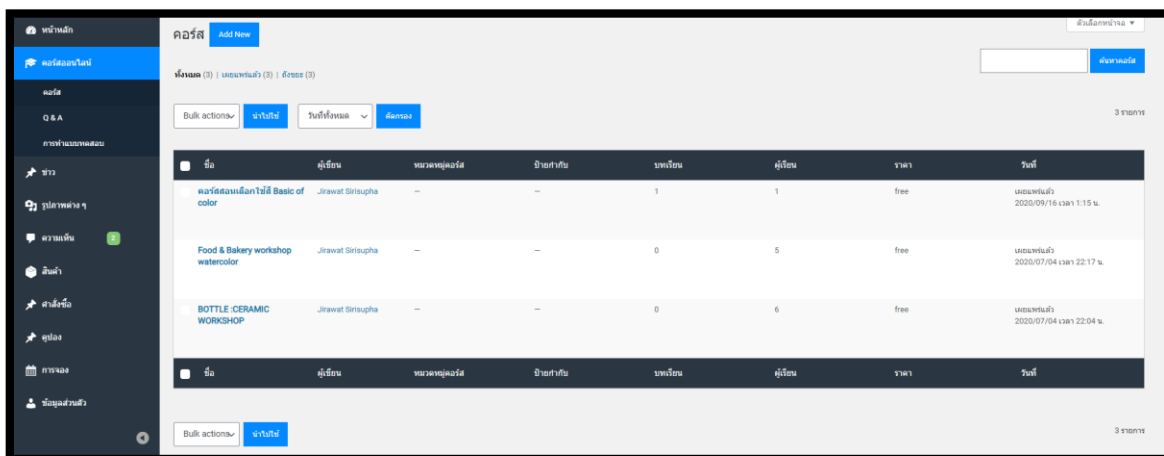
ภาพที่ 4.16 หน้าจอแสดงรายละเอียดคำแนะนำร้านค้า

จากภาพที่ 4.16 แสดงรายละเอียดคำแนะนำของร้านค้าว่าทำอย่างไรถึงจะลงขายของให้ลูกค้าสนใจ



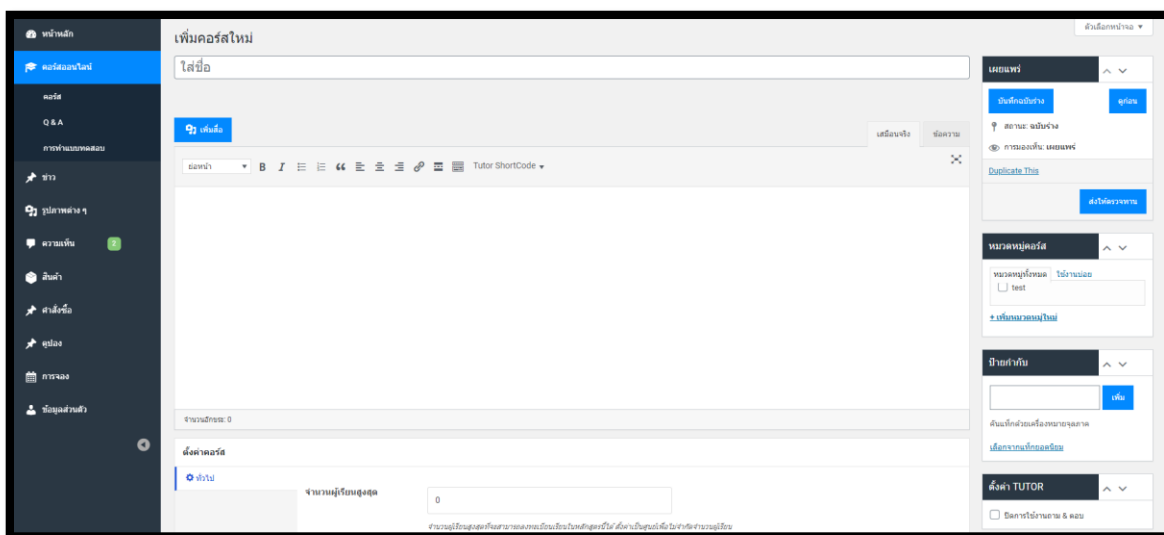
ภาพที่ 4.17 หน้าจอแสดงรายละเอียดเมนูจัดการร้านค้า

จากภาพที่ 4.17 แสดงรายละเอียดเมนูจัดการร้านค้า ประกอบด้วยเมนูหลัก คอร์สออนไลน์ ข่าว รูปภาพต่างๆ ความคิดเห็น สินค้า คำสั่งซื้อ คู่มือ การจอง ข้อมูลส่วนตัว



ภาพที่ 4.18 หน้าจอแสดงรายละเอียดหน้าจัดการคอร์สเรียนออนไลน์

จากภาพที่ 4.18 แสดงรายละเอียดชื่อคอร์สเรียน ผู้เขียนคอร์สเรียน บทเรียน ผู้เรียน วันที่เผยแพร่ ปุ่มลบคอร์สเรียน แก้ไขคอร์สเรียน



ภาพที่ 4.19 หน้าจอแสดงรายละเอียดเพิ่มคอร์สเรียนออนไลน์

จากภาพที่ 4.19 แสดงรายละเอียดเพิ่มคอร์สเรียน ประกอบด้วย ชื่อคอร์สเรียน เนื้อหา รูปภาพ หน้าปก วิดีโอของคอร์สเรียน เป็นต้น

ชื่อ	ผู้เขียน	หมวดหมู่	ป้ายกำกับ	วันที่
Organic Eggs - Elementor	Jirawat Sirisupha	Uncategorized	-	เผยแพร่เมื่อ 2020/03/14 เวลา 18:24 น.
Sawadee Craft #4 / Hand-Craft - Elementor	Jirawat Sirisupha	Uncategorized	-	เผยแพร่เมื่อ 2020/03/14 เวลา 18:23 น.
เทศกาลดนตรีบนสนามหญ้าฮิลล์ - Elementor	Jirawat Sirisupha	Uncategorized	-	เผยแพร่เมื่อ 2020/03/14 เวลา 18:21 น.
งานฉลองวันคล้ายวันสถาปนา 100 ปี สสวท. ประจำปี 2563	Jirawat Sirisupha	Uncategorized	-	เผยแพร่เมื่อ 2020/03/14 เวลา 18:19 น.
เชิญชวนร่วมงานเปิดตัวหนังสือ	Jirawat Sirisupha	Uncategorized	-	เผยแพร่เมื่อ 2020/03/14 เวลา 18:17 น.
เตรียมพร้อมสร้างชิ้นงานประดิษฐ์พีวีซี	Jirawat Sirisupha	Uncategorized	-	เผยแพร่เมื่อ 2020/03/14 เวลา 18:16 น.
รับส่วนลดราคาสินค้าโครงการ 20%	Jirawat Sirisupha	Uncategorized	-	เผยแพร่เมื่อ 2020/03/14 เวลา 18:14 น.
ฟังเพลงสบาย ๆ พีวีซี สัปดาห์ ๆ เพลงยุค	Jirawat Sirisupha	Uncategorized	-	เผยแพร่เมื่อ 2020/03/14 เวลา 18:12 น.
เชิญชวนชมการแสดงดนตรี	Jirawat Sirisupha	Uncategorized	-	เผยแพร่เมื่อ 2020/03/14 เวลา 18:08 น.
งานเปิดตัวแอปพลิเคชันบนแท็บเล็ต	Jirawat Sirisupha	Uncategorized	-	เผยแพร่เมื่อ 2020/03/14 เวลา 18:05 น.

ภาพที่ 4.20 หน้าจอแสดงรายละเอียดหน้าจัดการข้อมูลข่าวสาร

จากภาพที่ 4.20 แสดงรายละเอียดชื่อข้อมูลข่าวสาร ผู้เขียน วันที่เผยแพร่ เป็นต้น

เพิ่มเรื่องใหม่

ใส่ชื่อ

Edit With Elementor

เพิ่ม

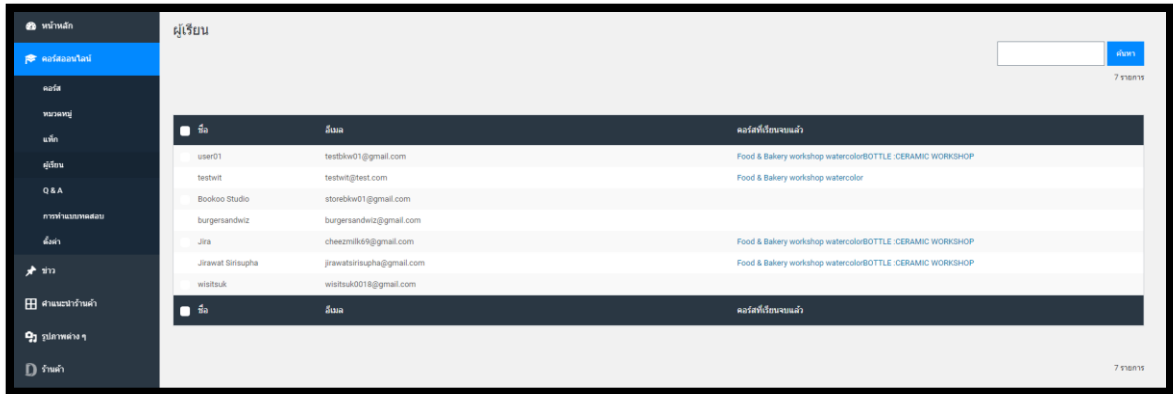
สถานะ: เผยแพร่

หมวดหมู่: Uncategorized

ป้ายกำกับ:

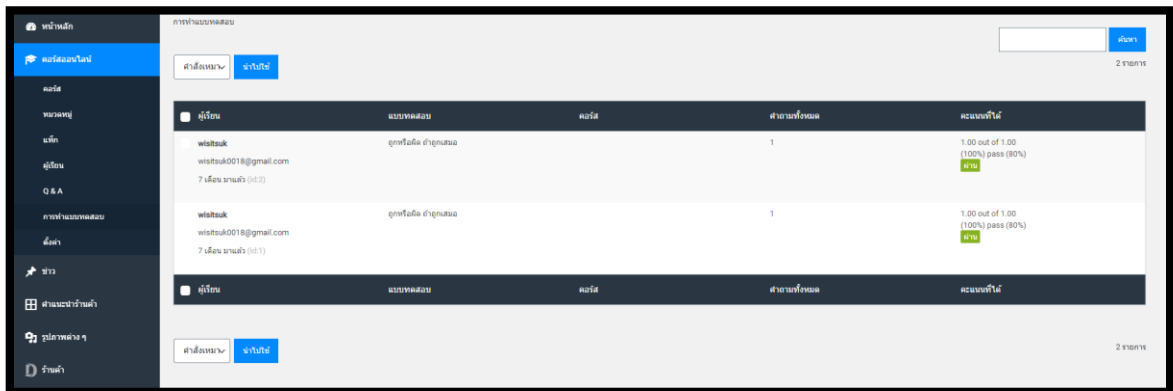
ภาพที่ 4.21 หน้าจอแสดงรายละเอียดเพิ่มข้อมูลข่าวสาร

จากภาพที่ 4.21 แสดงรายละเอียดเพิ่มข้อมูลข่าวสาร ประกอบด้วย ชื่อข้อมูลข่าวสาร เนื้อหา รูปภาพหน้าปก เป็นต้น



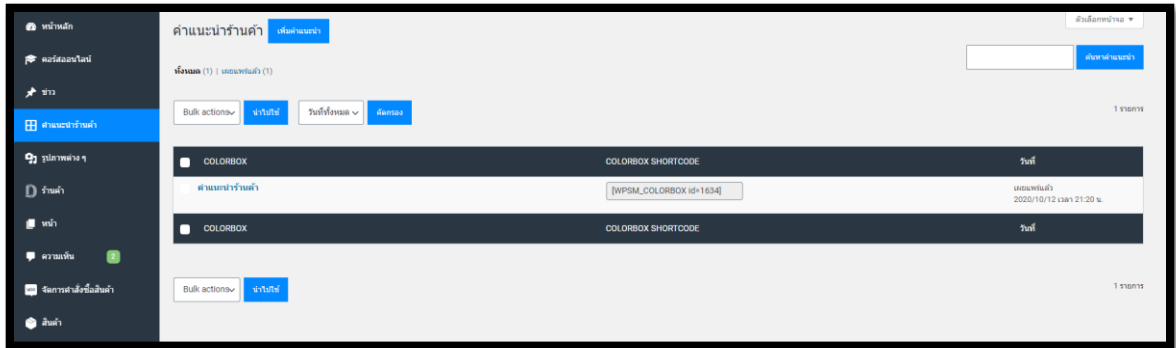
ภาพที่ 4.22 หน้าจอแสดงรายละเอียดผู้เรียนคอร์สเรียนทั้งหมด

จากภาพที่ 4.22 แสดงรายละเอียดผู้เรียนคอร์สเรียนโดยจะแสดง ชื่อ อีเมล คอร์สที่เรียนจบแล้ว



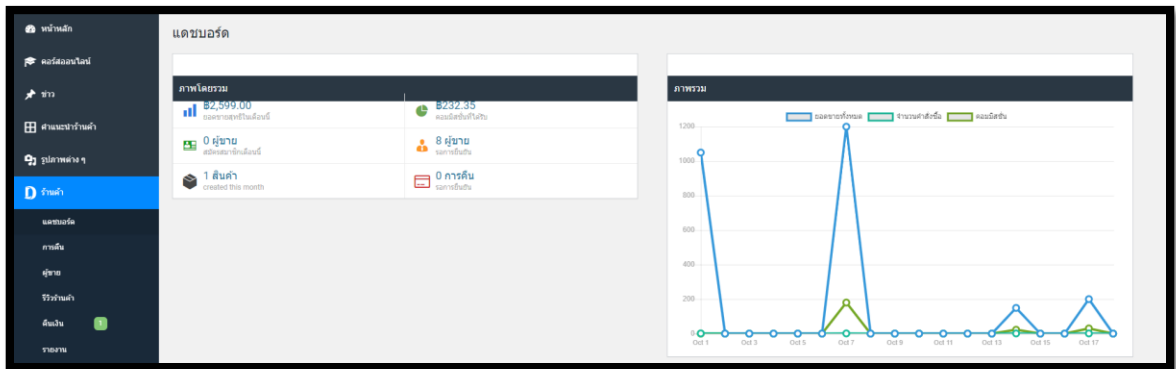
ภาพที่ 4.23 หน้าจอแสดงรายละเอียดผู้เรียนที่ทำแบบทดสอบสำเร็จแล้ว

จากภาพที่ 4.23 แสดงรายละเอียดชื่อผู้เรียน ประเภทแบบทดสอบ คอร์ส จำนวนคำถามทั้งหมด คะแนนที่ได้



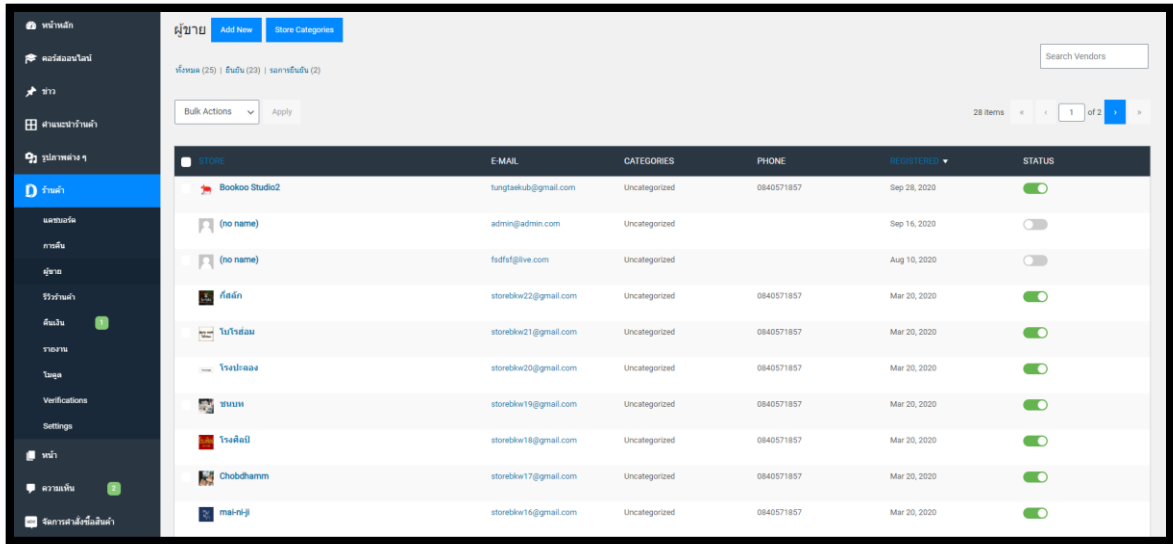
ภาพที่ 4.24 หน้าจอแสดงรายละเอียดหน้าจัดการคำแนะนำร้านค้า

จากภาพที่ 4.24 แสดงรายละเอียดชื่อผู้เรียน ประเภทแบบทดสอบ คอร์ส จำนวนคำถามทั้งหมด คะแนนที่ได้



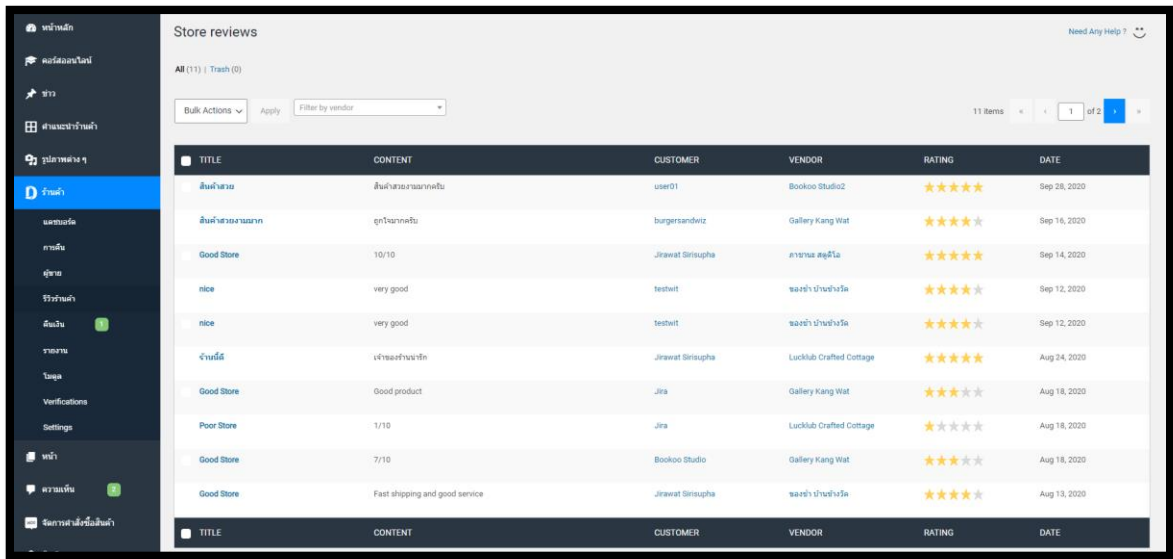
ภาพที่ 4.25 หน้าจอแสดงรายละเอียดภาพรวมของโครงการบ้านข้างวัด

จากภาพที่ 4.25 แสดงรายละเอียดยอดขายรายสัปดาห์ในเดือนี้ จำนวนคำสั่งซื้อ คอมมิชชั่น เป็นต้น



ภาพที่ 4.26 หน้าจอแสดงรายละเอียดหน้าจัดการร้านค้าต่างๆ

จากภาพที่ 4.26 แสดงรายละเอียดชื่อร้าน อีเมล เบอร์โทรศัพท์ สถานะ ลบ แก้ไข คำสั่งซื้อ



ภาพที่ 4.27 หน้าจอแสดงรายละเอียดการรีวิวทั้งหมด

จากภาพที่ 4.27 แสดงรายละเอียดหัวข้อรีวิว เนื้อหาการรีวิว ชื่อผู้ใช้ที่ทำการรีวิว ร้านค้าที่ถูก  
 รีวิว จำนวนคะแนนดาว วันที่รีวิว

Refund Requests

จัดการเงินคืน (1) | อนุมัติ (0) | อนุมัติ (0)

Bulk Actions Apply 1 items

ORDER ID	VENDOR	REFUND AMOUNT	REFUND REASON	PAYMENT GATEWAY	DATE
#1489	บริษัท อีซูบิล	฿250.00	ใบแจ้งหนี้ขาดรายการสินค้า	โอนเงินผ่านธนาคาร	Sep 27, 2020

Bulk Actions Apply 1 items

ภาพที่ 4.28 หน้าจอแสดงรายละเอียดหน้าจัดการการคืนเงิน

จากภาพที่ 4.28 แสดงรายละเอียดคำสั่งซื้อสินค้า ชื่อร้าน จำนวนเงินที่ต้องคืน ประเภทการชำระเงิน วันที่การคืนเงิน

คำสั่งซื้อ

ทั้งหมด (105) | สำเร็จ (1) | รอใบแจ้งหนี้ (20) | สำเร็จ (25) | อนุมัติ (45) | รอใบแจ้งหนี้ (19)

Bulk actions ง่ายไปที วันที่ทั้งหมด Filter by registered customer Toggle Sub-Orders ฟิลเตอร์

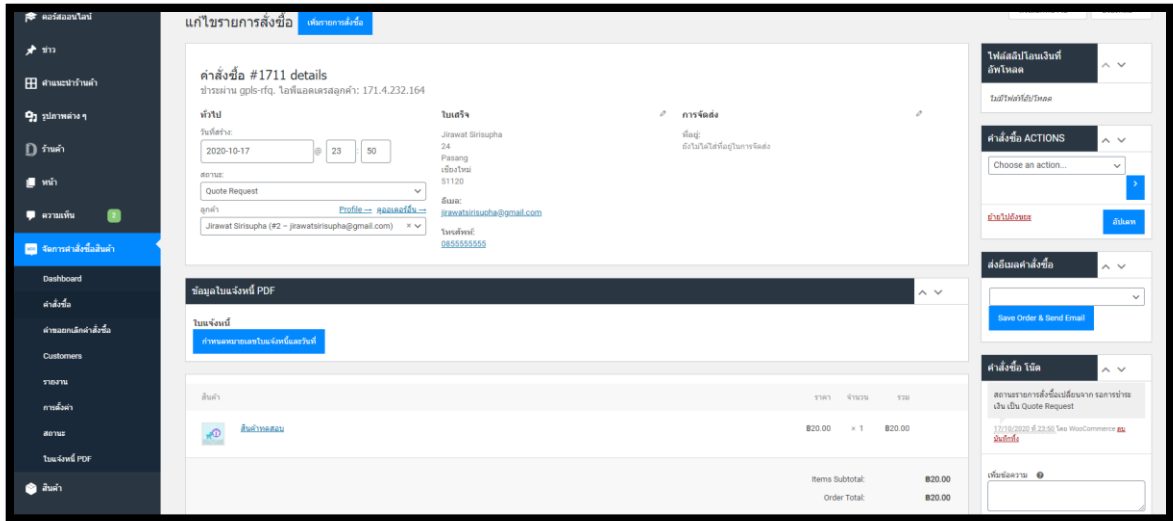
105 รายการ 1 จาก 6

คำสั่งซื้อ	เลขใบสั่งซื้อ	วันที่	สถานะ	รวม	ผู้ขาย	SUB ORDER
#1711 Jirawat Srisupha		22 ธันวาคม 2564	Quote Request	฿20.00	บริษัท อีซูบิล	5฿
#1709 Jirawat Srisupha		22 ธันวาคม 2564	Quote Request	฿60.00	บริษัท อีซูบิล	5฿
#1697 userja test	18	17 ธ.ค. 2020	ส่งของแล้ว	฿200.00	บริษัท อีซูบิล	5฿
#1694 Jirawat Srisupha	17	17 ธ.ค. 2020	อนุมัติ	฿1,000.00	บริษัท อีซูบิล	5฿
#1697 userja test		17 ธ.ค. 2020	อนุมัติ	฿20.00	บริษัท อีซูบิล	5฿
#1687 Witsak Thakittikun		16 ธ.ค. 2020	Quote Request	฿20.00	บริษัท อีซูบิล	5฿
#1683 Jirawat Srisupha		16 ธ.ค. 2020	Quote Request	฿20.00	บริษัท อีซูบิล	5฿

ภาพที่ 4.29 หน้าจอแสดงรายละเอียดหน้าจัดการคำสั่งซื้อ

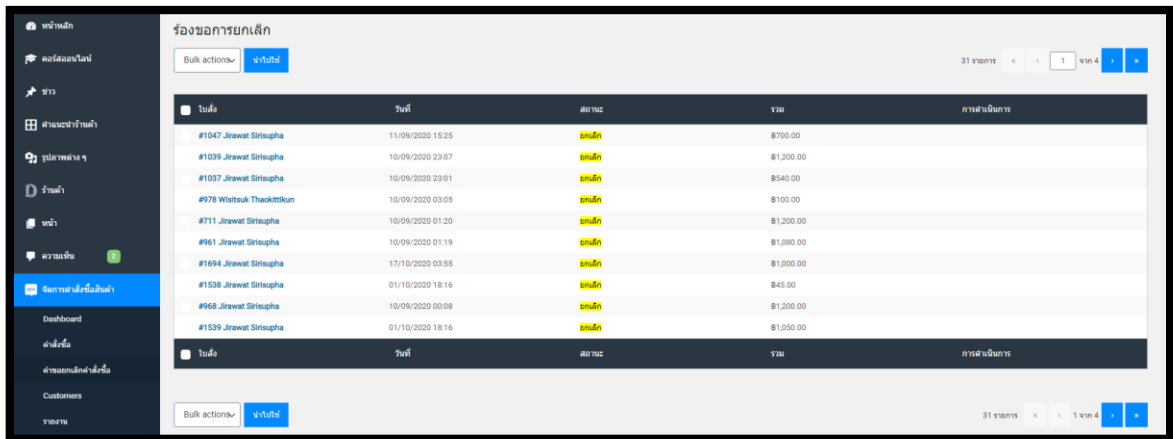
จากภาพที่ 4.29 แสดงรายละเอียดคำสั่งซื้อ เลขใบสั่งซื้อ วันที่สั่งซื้อ สถานะ ราคา ผู้ขาย





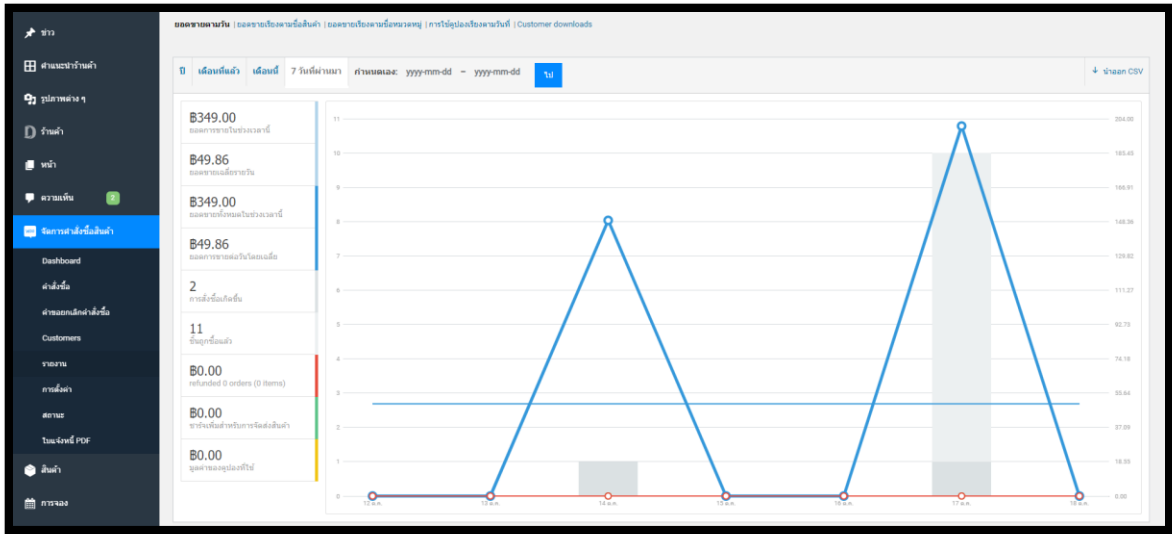
ภาพที่ 4.30 หน้าจอแสดงรายละเอียดหน้าแก้ไขรายการคำสั่งซื้อ

จากภาพที่ 4.30 แสดงรายละเอียดแก้ไขสถานะคำสั่งซื้อ ชื่อลูกค้า ที่อยู่ ราคา รูปการณชำระเงิน เป็นต้น



ภาพที่ 4.31 หน้าจอแสดงรายละเอียดร้องขอการยกเลิก

จากภาพที่ 4.31 แสดงรายละเอียดใบสั่งซื้อ วันที่ร้องขอการยกเลิก สถานะ ราคา รวม



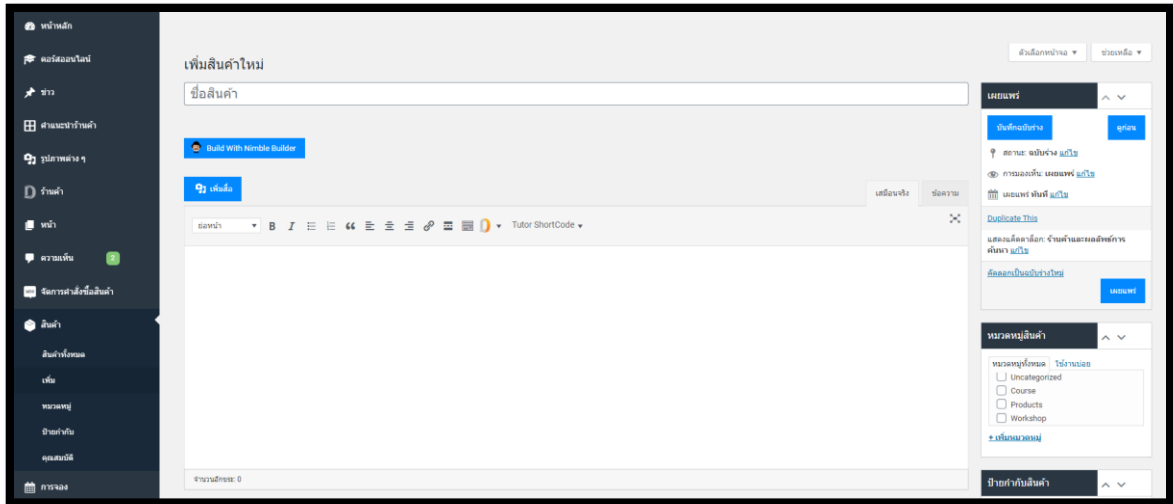
ภาพที่ 4.32 หน้าจอแสดงรายละเอียดรายงานยอดขาย

จากภาพที่ 4.32 แสดงรายละเอียดยอดขายในช่วงเวลานี้ ยอดขายเฉลี่ยรายวัน ยอดขายทั้งหมดในช่วงเวลานี้ ยอดขายต่อวันโดยเฉลี่ย คำสั่งซื้อ ส่วนลดคูปอง เป็นต้น

ชื่อ	SKU	สินค้า	ราคา	หมวดหมู่	จำนวน	วันที่	AUTHOR
Workshop สินค้า	-	สินค้า	จก. 8950.00	Workshop	-	เผยแพร่ 2020/10/18 เวลา 15:19 น.	Biankangwat Store
ใบเสนอราคาสินค้า สินค้าฟรีแลนเซอร์	-	สินค้า (90)	B20.00	Products	-	เผยแพร่ 2020/09/16 เวลา 1:28 น.	ช่องคำ ป้ายังทวี
[WORKSHOP] SCULPTURAL PLANT POT .CERAMIC	-	จก.	B1,200.00	Workshop	-	เผยแพร่ 2020/06/24 เวลา 13:51 น.	ช่องคำ ป้ายังทวี
ถ้วยแก้ว	-	สินค้า (3)	B190.00	Products	-	เผยแพร่ 2020/03/22 เวลา 20:50 น.	ช่องคำ ป้ายังทวี
ปากกาเขียนสี	-	สินค้า (20)	B190.00	Products	-	เผยแพร่ 2020/03/22 เวลา 20:50 น.	ช่องคำ ป้ายังทวี
หมวก	-	สินค้า (10)	B150.00 - B200.00	Products	-	เผยแพร่ 2020/03/22 เวลา 20:50 น.	ช่องคำ ป้ายังทวี
ใบไม้กระดาษ	-	สินค้า (3)	B160.00	Products	-	เผยแพร่ 2020/03/22 เวลา 20:50 น.	ช่องคำ ป้ายังทวี

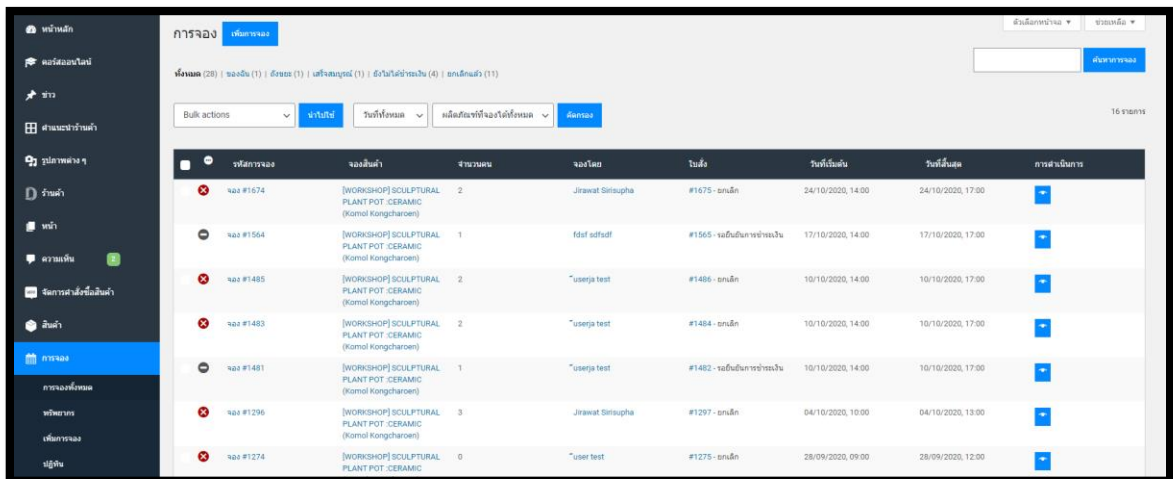
ภาพที่ 4.33 หน้าจอแสดงรายละเอียดหน้าจัดการสินค้า

จากภาพที่ 4.33 แสดงรายละเอียดชื่อสินค้า คลังสินค้า ราคา หมวดหมู่ วันที่เผยแพร่ ร้านค้า



ภาพที่ 4.34 หน้าจอแสดงรายละเอียดหน้าเพิ่มสินค้าใหม่

จากภาพที่ 4.34 แสดงรายละเอียดเพิ่มสินค้าชื่อสินค้า รายละเอียดสินค้า รูปภาพสินค้า ราคา  
สินค้า สินค้าคงคลัง เป็นต้น



ภาพที่ 4.35 หน้าจอแสดงรายละเอียดการจองคอร์สเรียน

จากภาพที่ 4.35 แสดงรายละเอียดรหัสการจอง ชื่อคอร์สเรียน ชื่อลูกค้า สถานะ วันที่เริ่มเรียน  
วันที่สิ้นสุดการเรียน

ชื่อ	รูปแบบคู่มือ	จำนวนส่วนลด	ราคาเฉลี่ย	รหัสสินค้า	การใช้งาน / สินค้า	วันหมดอายุ
ttt	แบบฟอร์มส่วนลด	10	-	-	0 / 0	-
jjjjj01	แบบฟอร์มส่วนลด	5	-	-	0 / 0	-
test02	แบบฟอร์มส่วนลด	10	-	-	0 / 0	-
test01	แบบฟอร์มส่วนลด	20	-	-	0 / 0	-
dkxjvzyk	แบบฟอร์มส่วนลด	10	-	-	0 / 0	-
test01	แบบฟอร์มส่วนลด	10	-	1243, 566, 518, 519, 520, 521, 514, 515, 516, 517, 512, 513, 511, 510	0 / 10	-
jjrcode	แบบฟอร์มส่วนลด	10	-	1243, 518, 519, 520, 521, 514, 515, 516, 517, 512, 513, 511, 510	1 / 0	-
jjjjj02	แบบฟอร์มส่วนลด	10	-	-	0 / 0	-

ภาพที่ 4.36 หน้าจอแสดงรายละเอียดหน้าจัดการคู่มือส่วนลด

จากภาพที่ 4.36 แสดงรายละเอียดรหัสคู่มือ รูปแบบคู่มือ จำนวนส่วนลด วันหมดอายุ เป็นต้น

## 4.2 การอภิปรายผล

จากผลดำเนินงานข้างต้น เว็บไซต์สำหรับให้จองคอร์สเรียนงานประดิษฐ์และระบบซื้อสินค้าออนไลน์โครงการบ้านข้างวัด สามารถนำไปใช้งานได้จริงตามที่คาดหวังไว้ เว็บไซต์แอปพลิเคชันสำหรับการบริหารจัดการระบบใช้ในการสนับสนุนของการทำงานของพนักงานทุกฝ่าย ทั้งเจ้าของกิจการ ผู้ดูแลระบบ เจ้าของร้านค้า สมาชิก และลูกค้าทั่วไปได้อย่างครอบคลุม เพื่อให้ทางร้านนำไปใช้งานได้จริงตามวัตถุประสงค์และความเชื่อมโยงกันให้มีความเป็นปัจจุบัน ซึ่งการทำงานในบางกระบวนการอาจมีความยุ่งยากแก่พนักงานเพียงเล็กน้อย แต่การทำงานส่วนใหญ่ใช้งานง่าย สะดวก ตรงต่อความต้องการของพนักงาน